

Аналитическая справка по итогам государственной итоговой аттестации в 9 и 11 классах в 2023 году МБОУ «Лицей № 2» г. Чебоксары

При подготовке и проведении государственной итоговой аттестации выпускников 9 и 11 классов лицей руководствовался:

- 1) порядком проведения государственной итоговой аттестации по образовательным программам основного общего образования;
- 2) порядком проведения государственной итоговой аттестации по образовательным программам среднего общего образования;
- 3) планом работы лицея по подготовке и проведению государственной итоговой аттестации.

Согласно плану работы лицея по подготовке и проведению государственной итоговой аттестации учащиеся, родители, педагогический коллектив были ознакомлены с нормативно-правовой базой, порядком проведения экзаменов в форме единого государственного экзамена (ЕГЭ) и основного государственного экзамена (ОГЭ) на инструктивно-методических совещаниях, родительских собраниях, индивидуальных консультациях и классных часах. В лицее была создана информационная среда по подготовке и проведению ГИА, оформлены стенды для родителей и учащихся «ЕГЭ», «ОГЭ». На сайте образовательного учреждения размещены документы о порядке и сроках проведения ГИА.

Педагогическим коллективом лицея проводилась работа по следующим направлениям:

- информационная готовность выпускников;
- предметная готовность (качество подготовки по предметам, умения работать с КИМами, демоверсиями);
- психологическая готовность (внутренняя настроенность на экзамены, ориентированность на целесообразные действия, использование возможностей личности для успешных действий в ситуации сдачи экзамена).

В течение учебного года осуществлялось консультирование (индивидуальное и групповое) по предметам, выбранными учащимися для прохождения ГИА. Администрацией школы были проведены пробные ОГЭ и ЕГЭ по предметам. Учителями-предметниками регулярно проводился анализ ошибок, допущенных учащимися, реализовались планы ликвидации пробелов в знаниях, выявленных на диагностических работах в форме ЕГЭ и ОГЭ. Заместителем директора по УВР и классными руководителями 9-х и 11-х классов велась работа с родителями по результатам пробных ЕГЭ и ОГЭ.

Мониторинговая деятельность проводилась по нескольким направлениям:

1. Мониторинг уровня качества обученности учащихся выпускных классов осуществлялся посредством проведения и анализа контрольных работ, контрольных срезов, тестовых заданий различного уровня, пробного тестирования.

2. Мониторинг качества преподавания предметов учебного плана осуществлялся через внутришкольный контроль путем посещения уроков, проведения административных тематических проверок. По итогам проводились собеседования с учителями, даны конкретные рекомендации по использованию эффективных методик и технологий преподавания в выпускных классах, направленных на повышение уровня знаний, умений и навыков учащихся.

3. Контроль выполнения программного материала по предметам учебного плана, в том числе практической части рабочих программ учителей.

Государственная итоговая аттестация была проведена в установленные сроки согласно федеральным, региональным и школьным документам о государственной итоговой аттестации учащихся 9-х и 11-х классов. Обращений родителей по вопросам нарушений в подготовке и проведении государственной итоговой аттестации выпускников в школу не поступало.

Анализ результатов государственной итоговой аттестации по образовательным программам основного общего образования

Важным показателем качества знаний учащихся являются результаты государственной итоговой аттестации. Одной из составляющих профильной подготовки является государственная итоговая аттестация учащихся 9-х классов в форме ОГЭ.

Результаты ОГЭ по обязательным предметам в разрезе лет (качество знаний %)

Предмет	2009	2010	2011	2012	2013	2014	2015	2016	2017	2018	2019	2020	2021	2022	2023
	2010	2011	2012	2013	2014	2015	2016	2017	2018	2019	2020	2021	2022	2023	
	уч.г.	уч.г.	уч.г.	уч.г.	уч.г.	уч.г.	уч.г.	уч.г.	уч.г.	уч.г.	уч.г.	уч.г.	уч.г.	уч.г.	уч.г.
Математика	80,7	100	91	100	84,3	85,0	88,1	93,5	93,6	96,4	-	91,3	89,9	90,3	
Русский язык	87	93,2	95	97	97,7	94,2	98,4	97,3	90,2	96,9	-	96,3	99,0	93,4	

Результаты ГИА (ОГЭ) - 2023 (обязательные предметы) в сравнении

Предметы	Кол-во сдававших экзамен	Кол-во выпускников, получивших за экзамене оценку:				Средняя оценка по школе 2023	Средняя оценка по школе 2022	Средняя оценка по школе 2021	Средняя оценка по школе 2020	Средняя оценка по школе 2019
		«5»	«4»	«3»	«2»					
математика	186	83	85	18	-	4,35	4,41	4,38	-	4,47
русский язык	186	110	64	12	-	4,53	4,75	4,61	-	4,75

Результаты ГИА (ОГЭ) по выбору 2023 по сравнению с предыдущими годами

Предметы	Средняя оценка по школе 2023	Средняя оценка по школе 2022	Средняя оценка по школе 2021 (контр.)	Средняя оценка по школе 2019	Средняя оценка по школе 2018	Средняя оценка по школе 2017
физика	4,21	4,35	4,1	3,93	4,07	4,05
информатика	4,64	4,61	-	4,59	4,60	4,30
история	4,00	4,04	-	4,00	4,50	4,20
обществознание	4,38	4,32	4,0	4,18	3,90	4,00
география	4,5	4,04	-	4,21	4,07	4,40
литература	-	5,00	-	-	4,00	4,30
химия	4,72	4,69	4,7	4,81	4,64	4,70
биология	4,36	4,22	-	4,21	4,11	4,00
англ. язык	4,00	3,50	-	4,54	-	4,60

Примечание: В 2020, 2021 году ОГЭ по выбору были отменены в связи с пандемией. В 2021 году были проведены контрольные работы по КИМах ОГЭ.

Приведенные данные свидетельствуют о достаточно высоких результатах обучения, оптимальном уровне подготовки девятиклассников, что во многом объясняется вариативностью, профильностью содержания образования, изменением учебных планов, внедрением учебных курсов, применением эффективных технологий, проведением пробных экзаменов.

Среди мотивов выбора ОГЭ, профиля по-прежнему преобладает практическая значимость предметов, личностные интересы и склонности, уверенность в своих силах.

В целом итоги выпускных экзаменов учащихся 9-х классов можно оценить удовлетворительно.

Анализ результатов государственной итоговой аттестации по образовательным программам среднего общего образования

Важным показателем качества знаний учащихся являются результаты ЕГЭ. Единый государственный экзамен предъявляет новые требования к результатам обучения, нацеливает образовательный процесс на достижение современных задач, дает возможность объективировать их, получить внешнюю оценку, обеспечивает равенство подходов в оценивании учащихся, сопоставимость результатов и др.

До государственной итоговой аттестации в 2022-2023 учебном году было допущено 186 учащихся, что составило 100% от числа учащихся 11-х классов. Все учащиеся успешно выдержали ГИА и получили аттестаты о среднем общем образовании.

Результаты, показанные выпускниками лица на итоговой аттестации в форме ЕГЭ, позволяют дать оценку деятельности лица, особенностям организации образовательного процесса, качеству предоставляемой образовательной услуги и позволяют определить позицию лица среди других школ региона.

Ключевой фигурой в современной школе является учитель. Неоспоримо, что уровень его профессионализма напрямую связан и с качеством образования в целом.

Рассмотрим результаты обязательных экзаменов по русскому языку и по математике, подтверждающих освоение выпускниками основных общеобразовательных программ среднего общего образования.

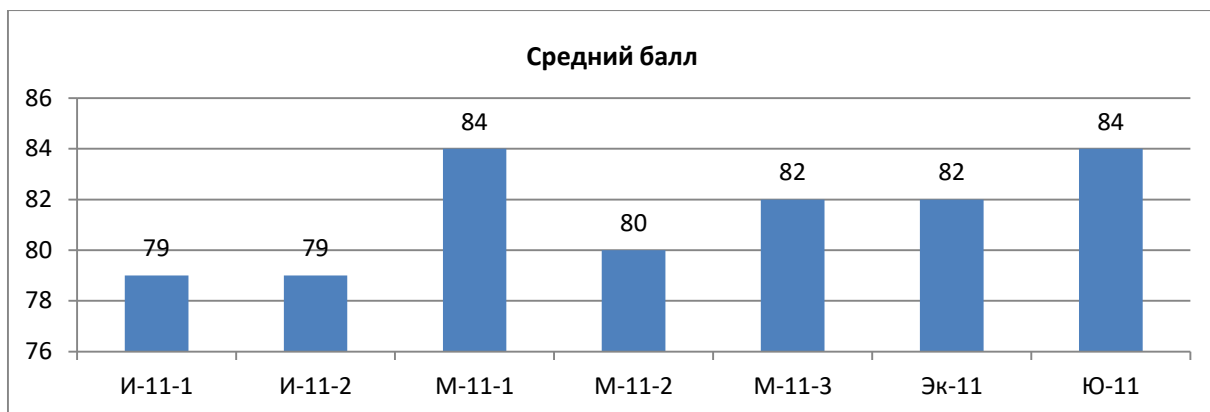
Русский язык

Рассмотрим средний балл ЕГЭ-2023 по русскому языку в разрезе каждого учителя и класса.

Учитель	Класс	Средний балл учителя в 2023	Средний балл учителя в 2022	Средний балл учителя в 2021	Средний балл учителя в 2020	Средний балл учителя в 2019	Средний балл учителя в 2018	Средний балл учителя в 2017
Горзина А.А., учитель высшей категории	И-11-1	79	82,5	81,8	81,5	80,4	83,1	76,5
	среднее	79						
Степанова Е.Ю., учитель высшей категории	И-11-2	79	86,3	80,9	79,5	82,74	81,68	75,34
	М-11-1	84						
	среднее	81,5						
Николаева Е. В., учитель высшей категории	М-11-2	80	81,1	76,4	76,0	-	-	-
	Ю-11	84						
	среднее	82						
Вишнякова Н.И., учитель высшей категории	М-11-3	82	-	-	-	-	-	-
	Эк-11	82						
	среднее	82						
Лицей №2		81,4	83,2	80,4	79,4	81,6	82,4	75,9

Из таблицы видно, что средний балл по русскому языку стабильно высокий.

Анализ результатов ЕГЭ (средний балл) по русскому языку в разрезе классов выглядит следующим образом:



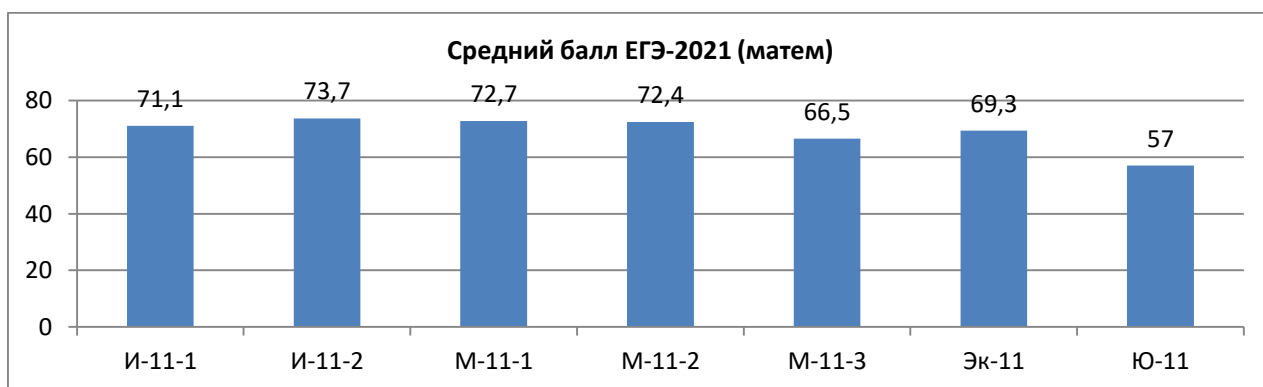
Математика

В 2023 году 103 учащихся лицея сдавали математику профильного уровня, средний балл в 2023 году – **70,95**, (в 2022 году – 72,18), оставшиеся 86 выпускников сдавали ЕГЭ по базовой математике.

Рассмотрим средний балл по математике (профиль) в разрезе каждого класса

Класс	Кол-во учащихся	Кол-во сдававших	средний балл 2023	средний балл 2022	средний балл 2021	средний балл 2020
И-11-1	30	30	71,1	74,2	71,9	68
И-11-2	30	30	73,7	75,2	77,5	67
И-11-3	-	-	-	-	75,1	-
М-11-1	24	12	72,7	74,5	72,5	73
М-11-2	25	5	72,4	64,2	62,5	62
М-11-3	26	8	66,5	64,7	64,1	-
ЭК-11	25	14	69,3	-	66,8	66
Ю-11	29	4	57,0	73,3	61,8	57
Лицей	189	103	70,95	72,2	71,4	65,8

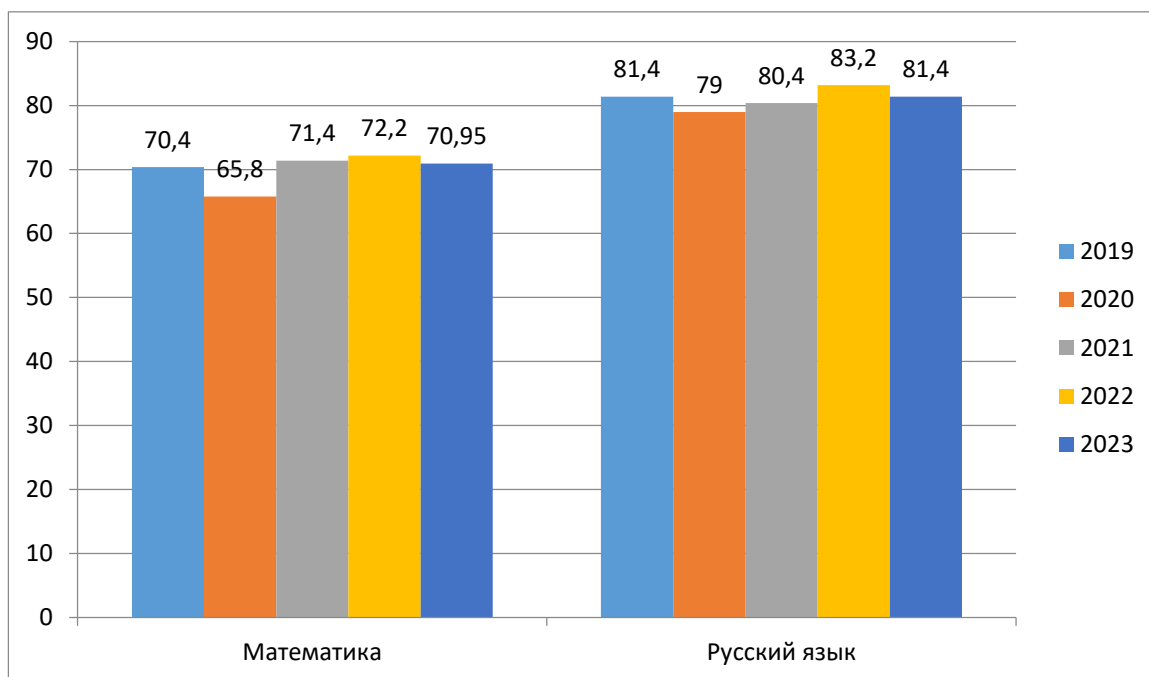
Анализ результатов ЕГЭ (средний балл) по математике (профиль) в разрезе классов выглядит следующим образом:



Средний балл ЕГЭ по математике (профиль) выше среднего балла по г. Чебоксары.

При непосредственном сравнении результатов ЕГЭ за последние годы по профильной математике и русскому языку можно отметить незначительное ухудшение показателей среднего балла ЕГЭ-2023.

Сравнение результатов ЕГЭ 2019-2023 по русскому языку и математике



Одним из главных факторов, влияющих на выбор выпускниками необязательных для сдачи на этапе государственной итоговой аттестации экзаменов, является перечень предметов, определенных вузами в качестве вступительных испытаний, поэтому наиболее востребованными предметами по выбору в форме ЕГЭ в этом году, как и в прошлые годы, стали профильные предметы.

Итоги сдачи ЕГЭ в 2023 году

№	Предмет	Кол-во сдававших	Доля от общего числа	Ср. балл	Мак балл по лицу	Min балл по лицу	От 80 баллов и выше, доля в %	От 90 баллов и выше, доля в %
1.	Русский язык	189	100	81,4	100	57	47	23
2.	Математика профильная	103	54	71,0	94	34	17	3
3.	География	-	-	-	-	-	-	-
4.	Информатика и ИКТ	64	34	69,30	95	43	47	2
5.	Биология	64	34	70,36	93	39	22	8
6.	Химия	67	35	76,24	100	42	40	30
7.	Английский язык	21	11	73,00	94	30	33	14
8.	Обществознание	58	31	82,71	100	56	60	41
9.	История	23	12	74,65	97	40	52	26
10.	Литература	9	5	65,67	96	44	11	11
11.	Физика	22	12	62,27	80	45	5	-

Анализ результатов ЕГЭ–2023 в сравнении с 2022, 2021 г.г. по учебным предметам выглядит следующим образом:

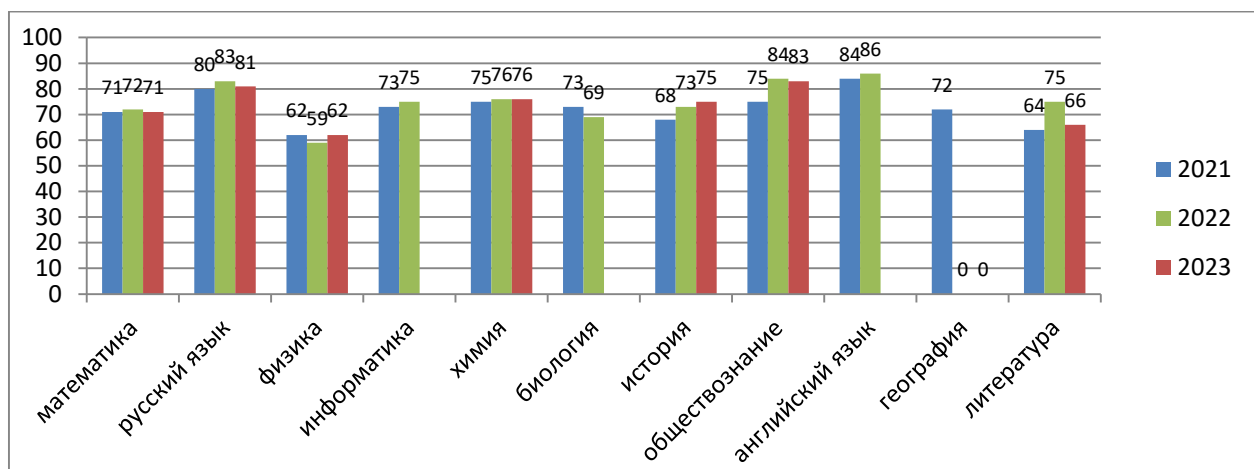
Предметы	Всего выпускников чел.	Активность участия в ЕГЭ	Качество учебных достижений
----------	------------------------	--------------------------	-----------------------------

				Кол-во сдавших экзамен по данному предмету, чел.			Доля сдавших экзамен по предмету от общего числа выпускников			Кол-во сдавших экзамен по данному предмету с результатом 80 и более баллов, чел.			Доля сдавших экзамен по данному предмету с результатом 80 и более баллов			Средний балл по 100-балльной шкале			Кол-во сдавших экзамен по данному предмету с результатом 100 баллов		
	2023	2022	2021	2023	2022	2021	2023	2022	2021	2023	2022	2021	2023	2022	2021	2023	2022	2021	2023	2022	2021
математика (п)	189	167	230	103	91	135	54	55	59	18	19	47	17	20	35	71,0	72,2	71,4	-	-	1
русский язык				189	167	230	100	100	100	88	106	140	47	63	61	81,4	83,2	80	6	2	2
обществознание				58	30	63	31	18	27	35	22	25	60	73	40	82,7	83,5	75	5	2	-
физика				22	27	56	12	16	24	1	4	8	5	15	14	62,3	59	62	-	-	-
химия				67	77	78	35	46	34	27	30	31	40	39	40	76,2	76	75	5	1	-
англ. язык				21	20	27	11	12	12	7	15	20	33	75	74	73,0	85,8	84	-	-	-
литература				9	2	6	5	1	3	1	1	-	11	50	-	65,7	75	64	-	-	-
информатика				64	43	46	34	26	20	16	18	17	47	42	37	69,3	74,8	73	-	2	1
история				23	11	24	12	7	10	12	4	8	52	36	33	74,7	73	68	-	-	-
биология				64	80	82	34	48	36	14	16	17	22	20	21	70	69	72	-	-	-
география				-	-	2	-	-	1	-	-	1	-	-	50	-	-	72	-	-	-

Данные таблицы позволяют выявить две закономерности. Во-первых, лицей сохраняет лидерство в рейтинге активности по всем предметам. Во-вторых, предметы имеют высокую активность в зависимости от профиля обучения

Следует отметить, что показатель активности выбора того или иного предмета позволяет судить об особенностях профильной подготовки в старших классах.

Средний балл ЕГЭ по предметам в разрезе 2023, 2022, 2021 г.г



Средний балл ЕГЭ по предметам в разрезе лет

Предмет	2022-2023	2021-2022	2020-2021	2019-2020	2018-2019	2017-2018	2016-2017	2015-2016	2014-2015	2013-2014	2012-2013	2011-2012	2010-2011	2009-2010
математика(п)	81,0	72,2	71,4	66,2	81,9	60,6	62	62,8	59	57,7	69,3	55,7	63,1	59,1
русский яз.	81,4	83,2	80,0	79,4	70,3	82,6	78	82,6	78,4	79,6	77,1	78,6	77,1	72,4
обществознание	82,7	83,5	75,4	69,0	75,1	75,8	69	70,8	74,9	69,7	76,5	71,8	72,3	70,7
физика	62,27	58,9	62,1	57,8	62,6	58,7	58	60,2	62,5	59,1	63,1	62,7	68,6	63,3
химия	76,24	76,1	74,6	72,0	76,8	71,6	69	71,9	71,2	71,2	87,6	68,6	75,2	72,3
английск. язык	73,00	85,8	84,1	71,4	80,9	74,5	75	77,1	67,6	73,5	84,2	72,8	71,0	65,4
литература	65,67	75,0	63,5	58,8	64,8	54,2	56	57,8	62	62,0	75,1	88,6	78,5	72,2
информатика	69,30	74,8	73,2	73,5	78,8	73	70	73	66,7	71,1	83,1	81,7	76,8	77,7
история	74,65	73,1	67,8	61,7	71,2	71	69	67,5	58	68,1	72,6	72,2	63,4	65,1
биология	70,36	69,4	72,0	73,1	74,4	70,2	77	77,6	76,5	76,5	83,7	69,5	76,2	75,4
география	-	-	72,5	78,0	63,5	76	-	-	-	74	76	75,6	60,0	64,7

Сравнивая качество учебных достижений ЕГЭ по предметам в лицее, можно сделать вывод, что оно стабильно. Незначительное снижение среднего балла по ряду предметов обусловлено прежде всего изменениями в КИМах и общим уровнем подготовки учащихся, а также изучением предметов как на базовом, так и на профильном уровне.

**Анализ результатов ЕГЭ-2023 в соответствии с профилем учащихся
и в сравнении предыдущими годами**

Всего обуч-ся 11 кл. (кл/об уч.)	Профили обучения	Предметы, изучаемые углубленно на профильном уровне	Кол-во уч-ся, изучавших предмет на профильном уровне в профильном классе	Кол-во уч-ся в профильном классе, сдававших профильный предмет в форме ЕГЭ	Средний балл по предмету, полученный выпускниками профильного класса	Средний балл по предмету, полученный выпускниками профильного класса 2022	Средний балл по предмету, полученный выпускниками профильного класса 2021	Средний балл по предмету, полученный выпускниками профильного класса 2020
			2023					
7 / 189	Технологический	математика	60	60	72,0	74,7	74,8	68
		информатика	60	52	69,0	74,8	74,4	73
		физика	60	22	62,2	58,9	61,5	58
	Естественно-научный	математика	75	25	71,0	66,0	66,3	65
		биология	75	63	70,8	69,4	72,0	73
		химия	75	67	76,2	76,1	74,8	72
	Социально-экономическ.	математика	25	14	69,0	-	66,8	66
		обществозн.	25	25	78,0	-	70,4	66,8
	Гуманитарн.	русский язык	29	29	84	89,3	88,1	79
		история	29	18	79	73,1	74,2	62,9
		обществозн.	29	28	87	87,9	80,5	71,3

Эти данные также свидетельствуют о стабильных результатах обучения, оптимальном уровне подготовки старшеклассников, что во многом объясняется вариативностью, профильностью содержания образования, применением эффективных технологий, проведением пробных экзаменов в форме ЕГЭ.

Стобальники ЕГЭ-2023:

1. Иванов Вадим Андреевич – 200 баллов, русский язык, обществознание, класс Эк-11 (педагоги Вишнякова Н. И., Вотякова Н. И.).
2. Гаврилов Данила Александрович – 100 баллов, химия, класс М-11-3 (педагог Арутюнян А. А.),
3. Алексеева Ольга Юрьевна – 100 баллов, химия, класс М-11-2 (педагог Мокеева Н. Л.),
4. Романова Екатерина Дмитриевна – 100 баллов, химия, класс М-11-2 (педагог Мокеева Н. Л.),
5. Скобелева Ангелина Юрьевна – 100 баллов, химия, класс М-11-2 (педагог Мокеева Н. Л.),
6. Баканова Ольга Александровна – 100 баллов, химия, класс М-11-2 (педагог Михайлова Т. В.),
7. Журавлева Софья Александровна – 100 баллов, русский язык, класс И-11-1 (педагог Горзина А. А.)
8. Пыркина Мария Алексеевна – 100 баллов, русский язык, класс И-11-2 (педагог Степанова Е. Ю.),

9. Головунина Мария Константиновна – 100 баллов, русский язык, класс М-11-1 (педагог Степанова Е. Ю.),
10. Маслова Анна Владимировна – 100 баллов, русский язык, класс М-11-1 (педагог Степанова Е. Ю.),
11. Сергеева Надежда Алексеевна – 100 баллов, русский язык, класс М-11-1 (педагог Степанова Е. Ю.),
12. Волков Руслан Сергеевич – 100 баллов, обществознание, класс Эк-11 (педагог Вотякова Е. Ю.)
13. Рафанова Софья Владимировна – 100 баллов, обществознание, класс Эк-11 (педагог Вотякова Е. Ю.)
14. Седова Екатерина Эдуардовна – 100 баллов, обществознание, класс Эк-11 (педагог Вотякова Е. Ю.)
15. Якимова Светлана Владимировна – 100 баллов, обществознание, класс Эк-11 (педагог Вотякова Е. Ю.)



Примечание: в 2019 году 300-балльница (русский, химия, биология), в 2022 году 200-балльница Ейкова Екатерина (русский, химия), в 2023 году 200-балльник Иванов Вадим.

Можно отметить, что в 2023 году по всем предметам качество знаний учащихся стабильно, средний балл ОГЭ и ЕГЭ выше муниципального, республиканского и российского. Учителя проводят работу по подготовке учащихся к ЕГЭ. Немаловажная роль отводится и внешней оценке качества знаний учащихся не только по итогам года, но и в период учебных занятий. Так за истекший учебный год было проведено 16 пробных экзаменов по всем предметам ЕГЭ, ОГЭ что позволило скорректировать работу учителей по подготовке учащихся к ЕГЭ, ОГЭ и добиться высоких результатов.

Проведение пробных экзаменов в форме ЕГЭ, ОГЭ позволило:

- выявить типичные ошибки, допускаемые учащимися;
- выявить решаемость заданий КИМов;
- повторить темы, где решаемость тренировочного тестирования оказалась ниже ожидаемой решаемости заданий.

Эти данные свидетельствуют о высоких результатах обучения, оптимальном уровне подготовки старшеклассников, что во многом объясняется вариативностью,

профильностью содержания образования, изменением учебных планов, внедрением учебных курсов, применением эффективных технологий, проведением пробных экзаменов в форме ЕГЭ.